



ФЕДЕРАЛЬНАЯ СЛУЖБА
ГОСУДАРСТВЕННОЙ СТАТИСТИКИ

О ФИНАНСОВОМ СОСТОЯНИИ ОРГАНИЗАЦИЙ



ЗА ЯНВАРЬ-ИЮНЬ 2022 ГОДА
ПО Г. САНКТ-ПЕТЕРБУРГУ

по оперативным данным



ФЕДЕРАЛЬНАЯ СЛУЖБА
ГОСУДАРСТВЕННОЙ СТАТИСТИКИ

О ФИНАНСОВОМ СОСТОЯНИИ ОРГАНИЗАЦИЙ*

г. САНКТ-ПЕТЕРБУРГА

ЗА ЯНВАРЬ-ИЮНЬ 2022 ГОДА

03 САЛЬДИРОВАННЫЙ ФИНАНСОВЫЙ
РЕЗУЛЬТАТ ОРГАНИЗАЦИЙ

06 ПРИБЫЛЬ ОРГАНИЗАЦИЙ

07 УБЫТОК ОРГАНИЗАЦИЙ

08 ФИНАНСОВЫЕ РЕЗУЛЬТАТЫ
ДЕЯТЕЛЬНОСТИ ОРГАНИЗАЦИЙ

09 ДОЛЯ ОРГАНИЗАЦИЙ, ПОЛУЧИВШИХ
ПРИБЫЛЬ (УБЫТОК)

11 ПРОСРОЧЕННАЯ КРЕДИТОРСКАЯ И
ДЕБИТОРСКАЯ ЗАДОЛЖЕННОСТЬ
ОРГАНИЗАЦИЙ

*По юридическим лицам, зарегистрированным в субъекте Российской Федерации, в целом, включая обособленные подразделения. Без банков, страховых и бюджетных организаций, без субъектов малого предпринимательства. Сравнение показателей с соответствующим периодом 2021 года произведено в текущих ценах по сопоставимому кругу организаций





САЛЬДИРОВАННЫЙ ФИНАНСОВЫЙ РЕЗУЛЬТАТ ОРГАНИЗАЦИЙ

ЯНВАРЬ-ИЮНЬ 2022 г., МЛРД РУБЛЕЙ



1 503,4

Торговля оптовая и розничная; ремонт автотранспортных средств и мотоциклов



541,7

Обрабатывающие производства



149,6

Транспортировка и хранение



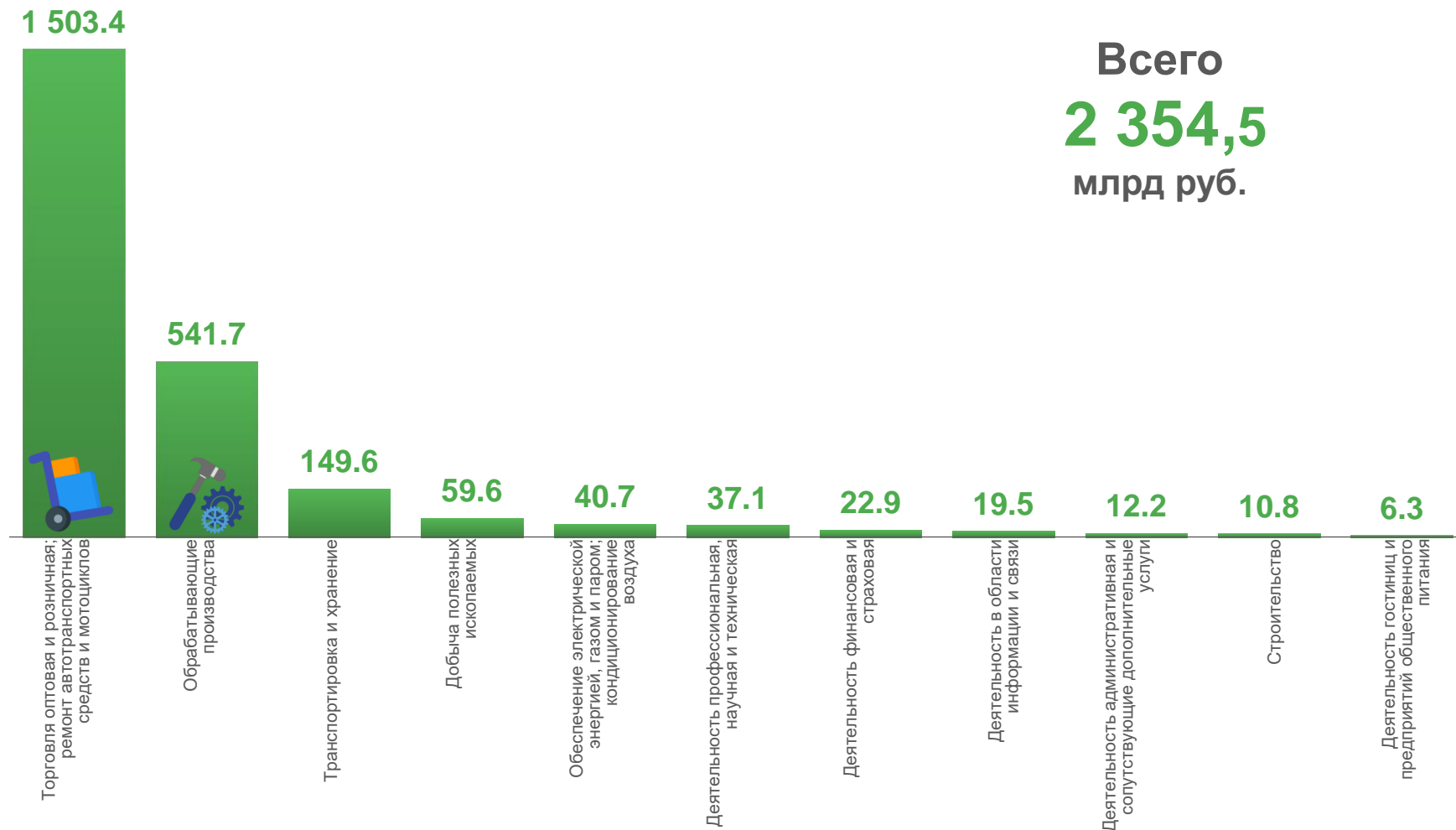
10,8

Строительство



6,3

Деятельность гостиниц и предприятий общественного питания



Всего
2 354,5
млрд руб.





САЛЬДИРОВАННЫЙ ФИНАНСОВЫЙ РЕЗУЛЬТАТ ОРГАНИЗАЦИЙ

ЯНВАРЬ-ИЮНЬ 2022 г., МЛРД РУБЛЕЙ



Торговля оптовая и розничная; ремонт автотранспортных средств и мотоциклов

1 503,4

млрд руб.

(107,4%)

в % к январю-июню 2021 г.



Торговля оптовая и розничная автотранспортными средствами и мотоциклами и их ремонт

12,4

млрд руб.

(136,1%)

в % к январю-июню 2021 г.

0,3

млрд руб.

(в 14,1 р.)

к январю-июню 2021 г.



Торговля оптовая, кроме оптовой торговли автотранспортными средствами и мотоциклами

1 470,9

млрд руб.

(105,5%)

в % к январю-июню 2021 г.

20,8

млрд руб.

(в 1,8 р.)

к январю-июню 2021 г.



Торговля розничная, кроме торговли автотранспортными средствами и мотоциклами

50,9

млрд руб.

(в 2,9 р.)

к январю-июню 2021 г.

9,7

млрд руб.

(109,6%)

в % к январю-июню 2021 г.





САЛЬДИРОВАННЫЙ ФИНАНСОВЫЙ РЕЗУЛЬТАТ ОРГАНИЗАЦИЙ

ЯНВАРЬ-ИЮНЬ 2021 г., МЛРД РУБЛЕЙ



Обеспечение
электрической энергией,
газом и паром;
кондиционирование
воздуха

40,7
млрд руб.

(105,4%)

в % к январю-июню 2021 г.



Производство, передача
и распределение
электроэнергии

27,3

млрд руб.

(102,5%)

в % к январю-июню
2021 г.

0,0

млрд руб.

(9,6%)

в % к январю-июню
2021 г.



Производство, передача
и распределение пара и горячей
воды; кондиционирование
воздуха

9,7

млрд руб.

(107,4%)

в % к январю-июню
2021 г.

0,1

млрд руб.

(133,6 р.)

в % к январю-июню
2021 г.



Производство и распределение
газообразного топлива

3,8

млрд руб.

(119,4%)

в % к январю-июню
2021 г.





ПРИБЫЛЬ ОРГАНИЗАЦИЙ

ЯНВАРЬ-ИЮНЬ 2022 г., МЛРД РУБЛЕЙ



1 534,2

Торговля оптовая и розничная; ремонт автотранспортных средств и мотоциклов



568,9

Обрабатывающие производства



154,0

Транспортировка и хранение



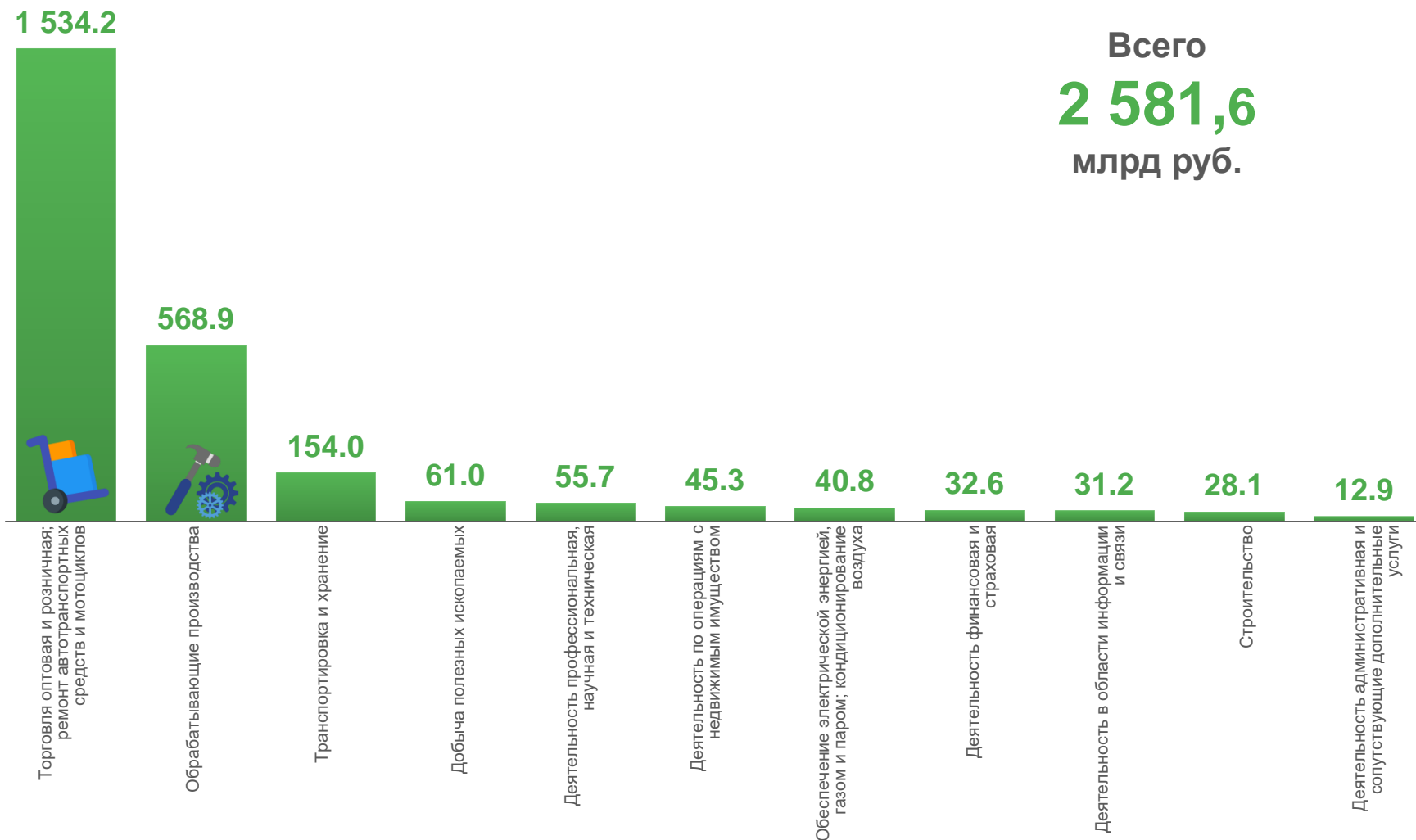
28,1

Строительство



12,9

Деятельность административная и сопутствующие дополнительные услуги



Всего
2 581,6
млрд руб.





УБЫТОК ОРГАНИЗАЦИЙ

ЯНВАРЬ-ИЮНЬ 2022 г., МЛРД РУБЛЕЙ



98,1

Деятельность по операциям с недвижимым имуществом



30,8

Торговля оптовая и розничная; ремонт автотранспортных средств и мотоциклов



27,1

Обрабатывающие производства



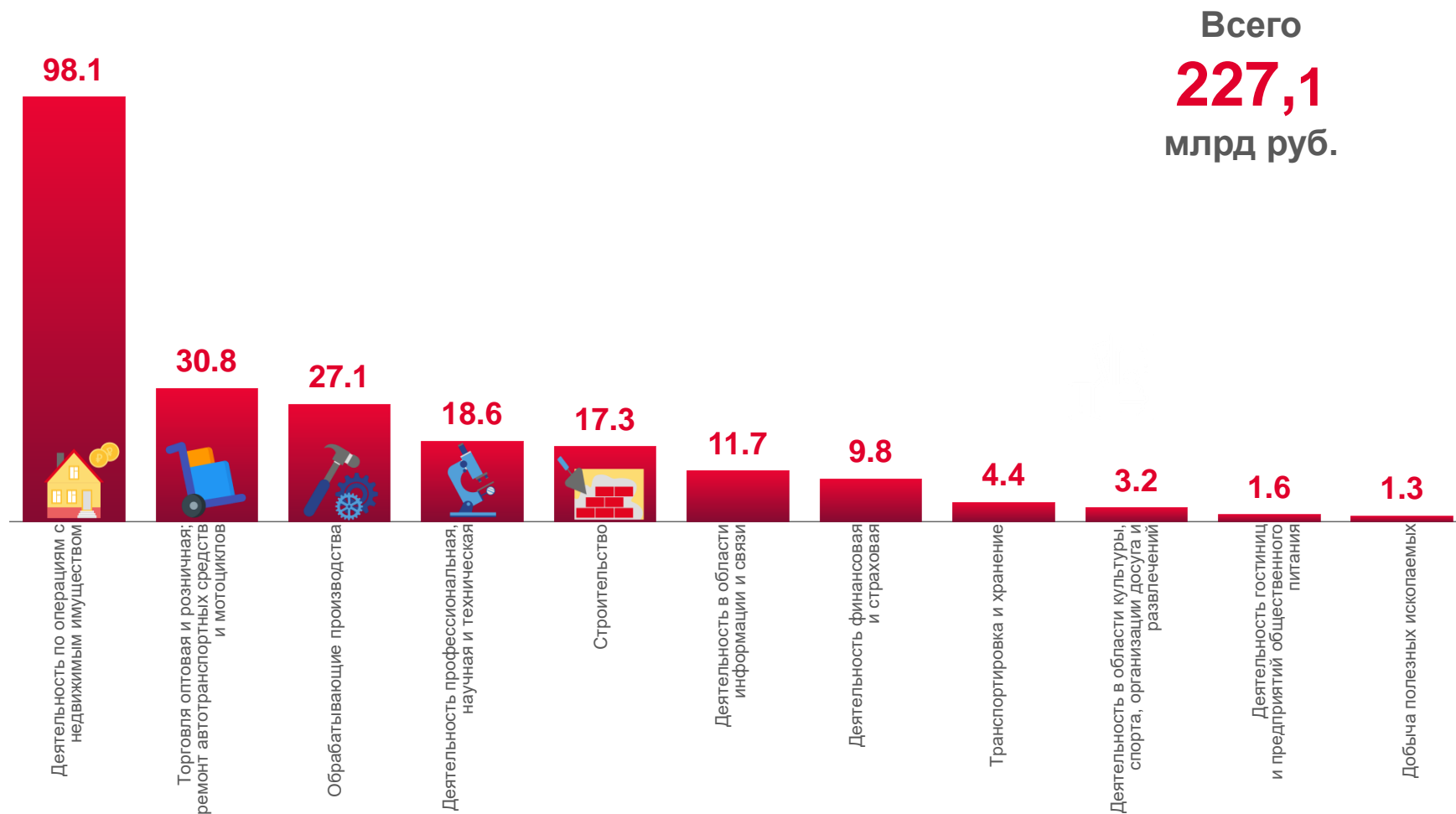
1,6

Деятельность гостиниц и предприятий общественного питания



1,3

Добыча полезных ископаемых



Всего
227,1
млрд руб.





ФИНАНСОВЫЕ РЕЗУЛЬТАТЫ ДЕЯТЕЛЬНОСТИ ОРГАНИЗАЦИЙ

ЯНВАРЬ-ИЮНЬ 2022 г., В % К СООТВЕТСТВУЮЩЕМУ ПЕРИОДУ ПРЕДЫДУЩЕГО ГОДА

УБЫТОК



ПРИБЫЛЬ





ДОЛЯ ПРИБЫЛЬНЫХ ОРГАНИЗАЦИЙ

ЯНВАРЬ-ИЮНЬ 2022 г., %

74,4% по Санкт-Петербургу в целом



88,2%

Сельское, лесное хозяйство, охота, рыболовство и рыбоводство



87,5%

Обеспечение электрической энергией, газом и паром; кондиционирование воздуха



84,1%

Торговля оптовая и розничная; ремонт автотранспортных средств и мотоциклов



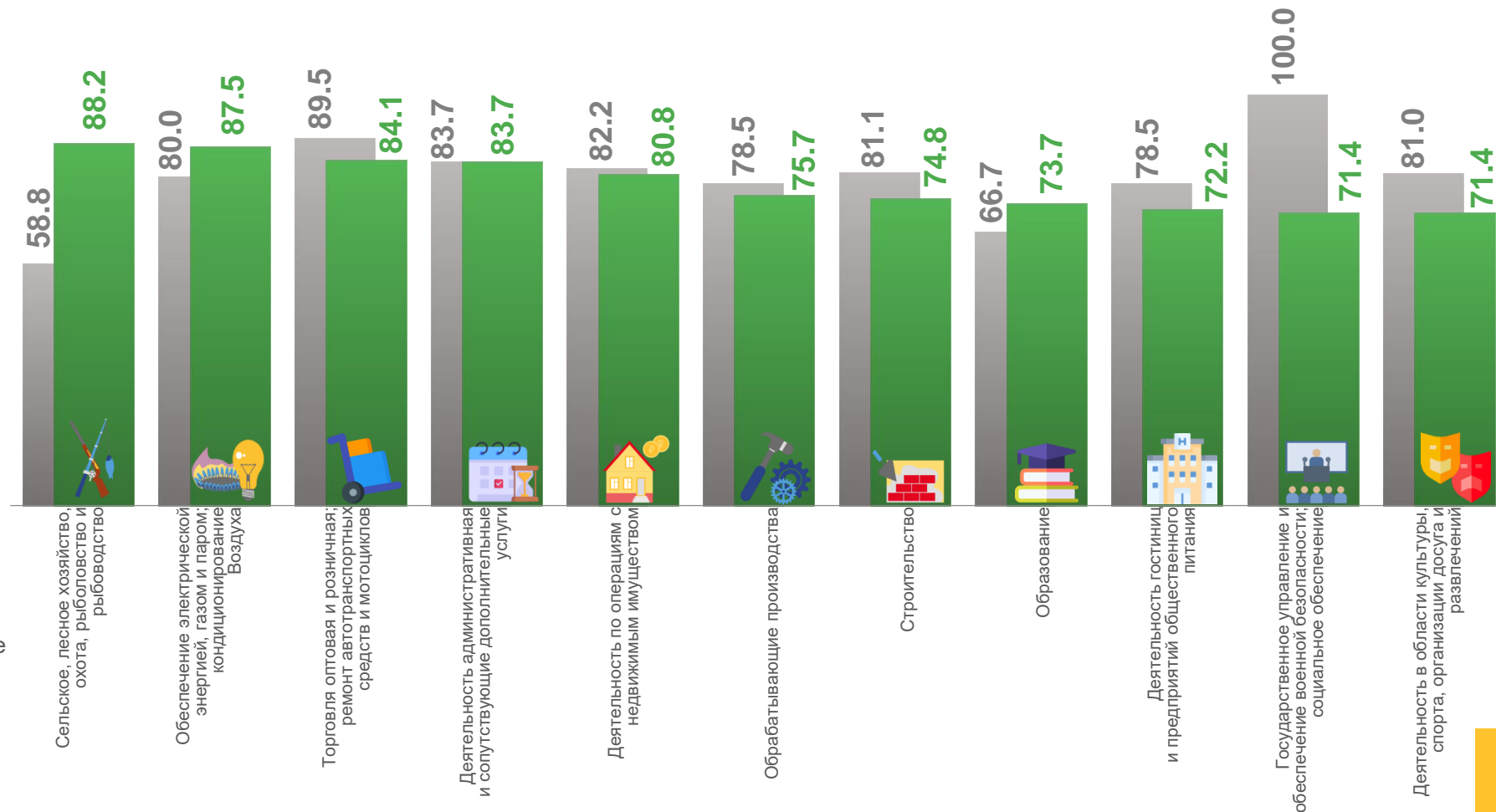
71,4%

Государственное управление и обеспечение военной безопасности; социальное обеспечение



71,4%

Деятельность в области культуры, спорта, организации досуга и развлечений



■ Январь-июнь 2021 г.

■ Январь-июнь 2022 г.





ДОЛЯ УБЫТОЧНЫХ ОРГАНИЗАЦИЙ

ЯНВАРЬ-ИЮНЬ 2022 г., %

25,6% по Санкт-Петербургу в целом



44,1%

Деятельность в области информации и связи



43,6%

Деятельность профессиональная, научная и техническая



37,9%

Предоставление прочих видов услуг



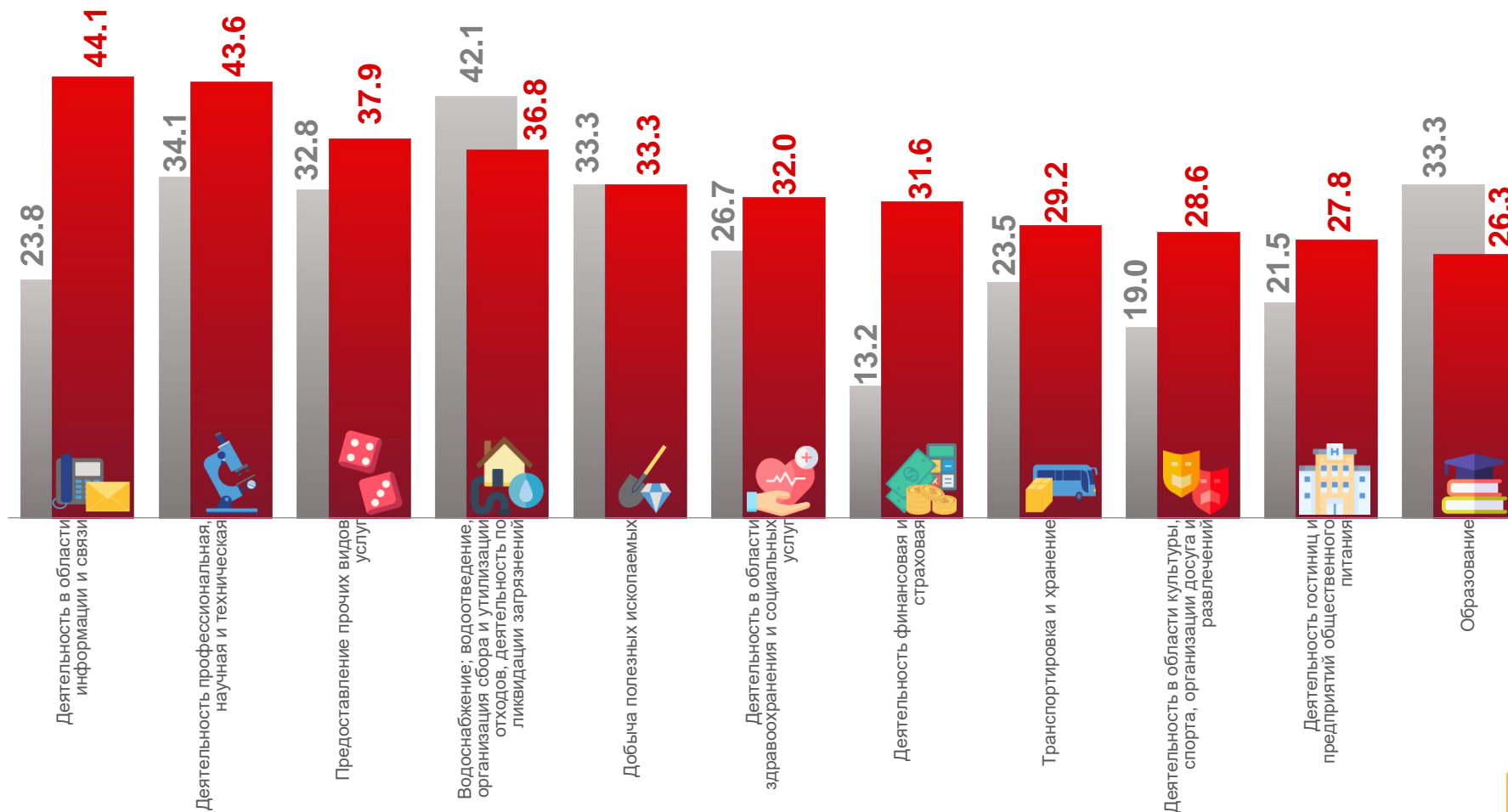
27,8%

Деятельность гостиниц и предприятий общественного питания



26,3%

Образование



■ Январь-июнь 2021 г.

■ Январь-июнь 2022 г.



ПРОСРОЧЕННАЯ КРЕДИТОРСКАЯ И ДЕБИТОРСКАЯ ЗАДОЛЖЕННОСТЬ

ИЮНЬ 2022 г., В % К ОБЩЕЙ КРЕДИТОРСКОЙ/ДЕБИТОРСКОЙ ЗАДОЛЖЕННОСТИ



КРЕДИТОРСКАЯ ЗАДОЛЖЕННОСТЬ



ДЕБИТОРСКАЯ ЗАДОЛЖЕННОСТЬ

